

Introducción

Presentación	pág.1
Metodología y Ficha técnica	pág.2
Principales conclusiones	pág.3

1. Informe de resultados

1.1. Datos totales CAV	pág.5
1.2. Datos por Territorio Histórico	pág.11
1.3. Datos por Edad	pág.17

Índice

Introducción

En la línea comercial de GIZAKER *encuestas* ante temas electorales, y siguiendo las tendencias más recientes en USA y otros países modernos Europeos, la dirección de esta empresa ha pulsado el debate electoral del día 25 de Febrero de 2009 retransmitido por ETB2, a través de encuestas telefónicas.

GIZAKER *encuestas* quiere aportar las más recientes novedades en el mundo de la investigación sociológica al entorno que nos ocupa. Es por ello que GIZAKER *encuestas* pone a disposición de los medios toda la infraestructura y tecnología social que posee con la presente investigación, esperando sirva para ilustrar en cuanto a contenido y medios infraestructurales y de conocimiento de esta empresa.

Metodología

La **METODOLOGÍA** que se ha empleado para la elaboración en esta investigación es de tipo cuantitativa, mediante la técnica de entrevista telefónica.

Esta técnica de investigación posibilita responder a la totalidad de los objetivos propuestos obteniendo unos resultados de máxima validez y fiabilidad con los que, consecuentemente, poder actuar con eficacia.

La población que integra el **UNIVERSO DE ESTUDIO** es la compuesta por el conjunto de individuos mayores de 18 años, residentes en la CAV que visionó de forma parcial o total el Debate del Miércoles 25 de febrero en ETB2, realizándose el trabajo de campo durante la hora siguiente a la emisión del debate.

Se ha realizado un **MUESTREO** estratificado por Territorio Histórico.

Ficha técnica

MUESTRA:

407 encuestas telefónicas a una muestra preseleccionada aleatoriamente entre personas con intención previa de visionar el debate electoral "Elecciones Euskadi 2009" en ETB2 el día 25 de febrero de 2009.

$Em = \pm 4,9\%$ sobre la población estimada de share en base a pasados debates electorales e individuos que visionan la televisión, siendo $p=q=0,5$ para un nivel de confianza del 95%.

Muestra aleatoria estratificada por territorio.

TRABAJO DE CAMPO:

Horario de encuestación de 23:30 a 00:30 de la madrugada del Miércoles al Jueves del 25 de febrero de 2009.

Principales conclusiones

El ganador del debate para el 52,7% de los televidentes ha sido el actual Lehendakari y candidato Juan José Ibarretxe. Para el 24,4%, el resto de los candidatos.

A nivel global, el debate suscitó un interés de 6.67 sobre 10.

A juicio de los vascos y vascas que siguieron el debate, el tema de mayor interés fue: "la situación general de la economía, políticas para hacer frente a la crisis", y la "vivienda e infraestructuras".

En cuanto la valoración otorgada a los distintos candidatos, en una escala de 0 a 10, siendo 0 *Pésima actuación* y 10 *Excelente actuación*, el mejor valorado ha sido Juan José Ibarretxe con un 7.43, seguido por Aintzane Ezenarro con un 5.69, Antonio Basagoiti con un 5.35, Patxi López con un 5.05, Javier Madrazo con un 4.62, y en último lugar Unai Ziarreta con un 4.34.

El debate retransmitido ha ayudado o consolidado la intención de voto de un 23,4% de los televidentes, sobre todo al estrato más joven..

Cabe concluir que la realización de debates retransmitidos en Tv entre candidatos no sólo despierta gran interés público y social, sino que contribuye a interiorizar mensajes electorales y a atalizar las diversas opciones de voto.

Informe de re**e**sultados



1.1. Datos totales CAV

1.2. Datos por Territorio Histórico

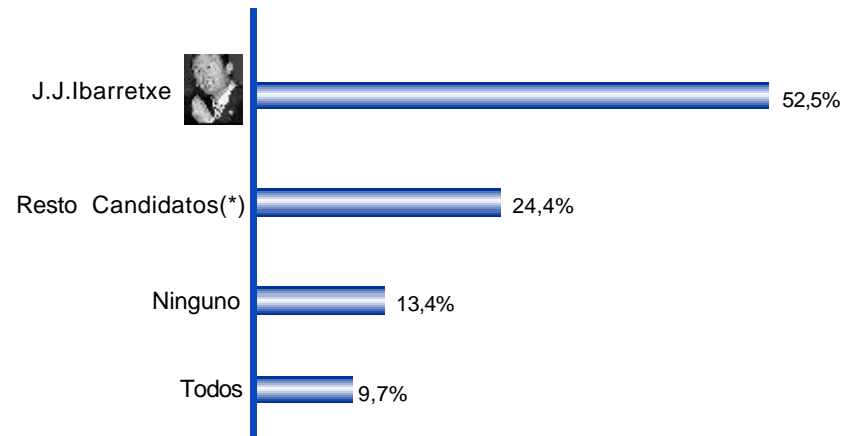
1.3. Datos por Edad



1.1. Datos totales CAV

El Debate lo ganó

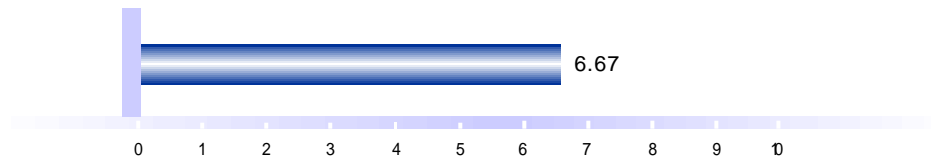
Datos CAV



Resto Candidatos (*): Patxi López 6,7%, AintzaneEzenarro 6,3%, Antonio Basagoiti 6,0%, Unai Ziarreta 3,7% y JavierMadrazo 1,7%

Valoración del interés del debate

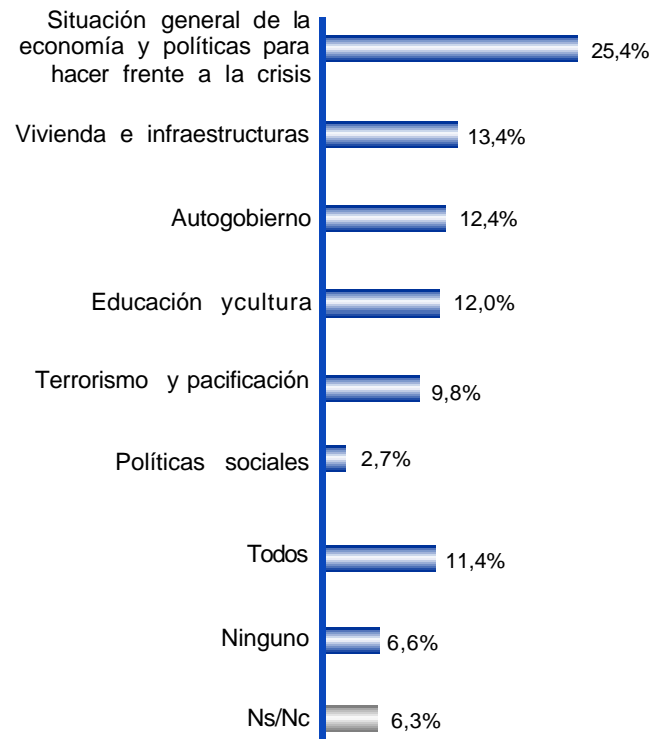
Datos CAV



Siendo 0 "Nada interesante" y 10 Totalmente interesante"

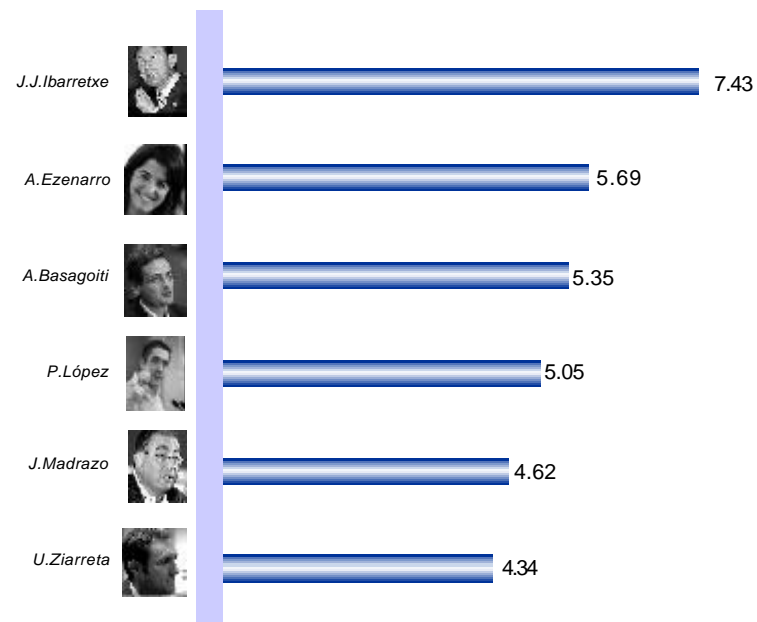
El tema más interesante del Debate fue...

Datos CAV



Valoración de la actuación de los distintos Candidatos

Datos CAV



Siendo 0 "pésima actuación" y 10 "excelente actuación"

¿Le ha ayudado el debate a decidir su voto?

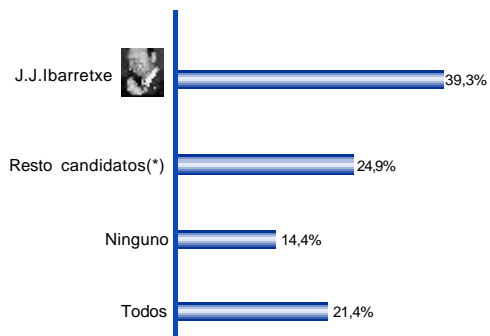
Datos CAV



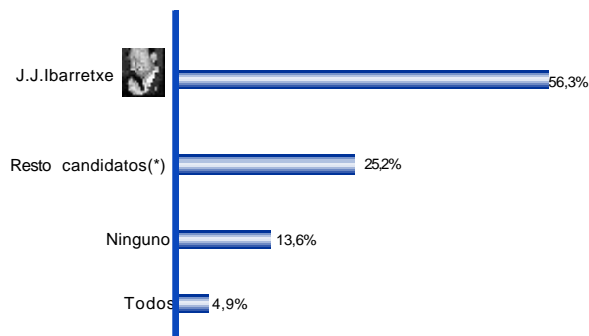


1.2. Datos por Territorio Histórico

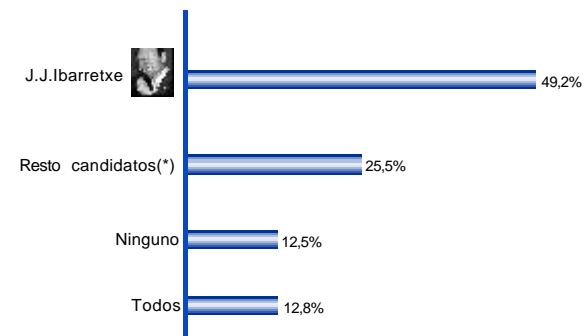
El Debate lo ganó



RestoCandidatos (*): Patxi López 10,7%, Aintzane Ezenarro 3,5%, Antonio Basagoiti 7,1%, Unai Ziarreta 3,6% y Javier Madrazo 0,0%

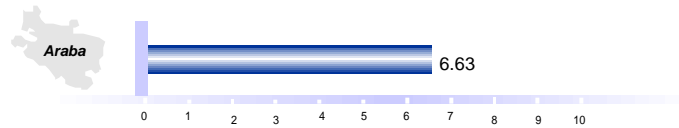


Resto Candidatos (*): Patxi López 4,9%, Aintzane Ezenarro 6,8%, Antonio Basagoiti 8,7%, Unai Ziarreta 2,9% y Javier Madrazo 1,9%

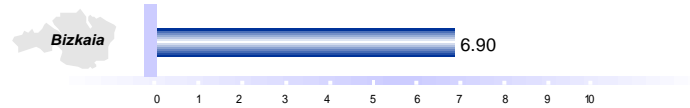


RestoCandidatos (*): Patxi López 7,9%, Aintzane Ezenarro 7,9%, Antonio Basagoiti 1,7%, Unai Ziarreta 4,8% y Javier Madrazo 3,2%

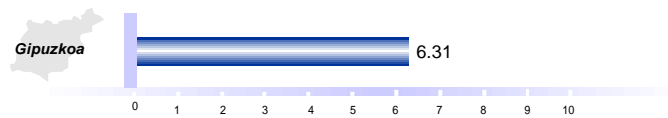
Valoración del i nterés del debate



Siendo 0 "Nadainterésate" y 10 Muy interesante"

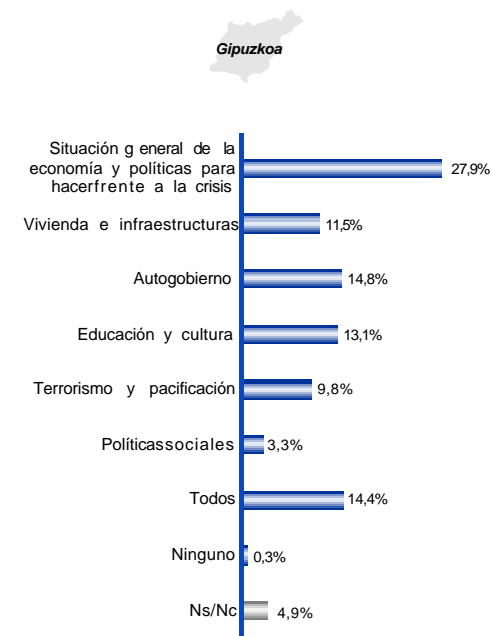


Siendo 0 "Nadainterésate"y10Muyinteresante"

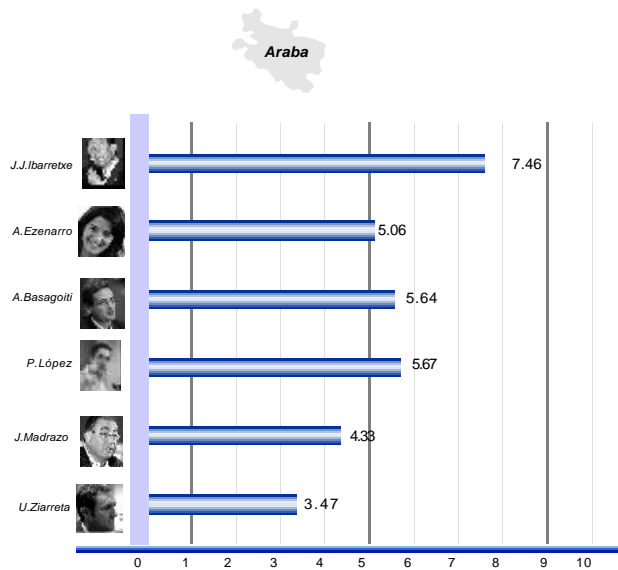


Siendo 0 "Nadainterésate" y 10Muyinteresante"

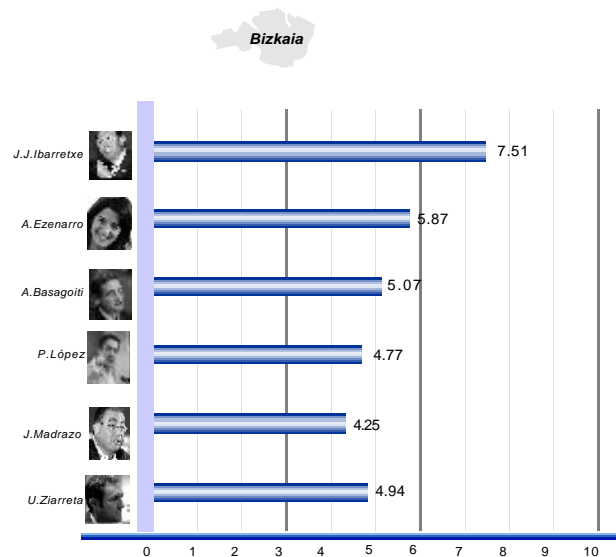
El tema más interesante del Debate fue



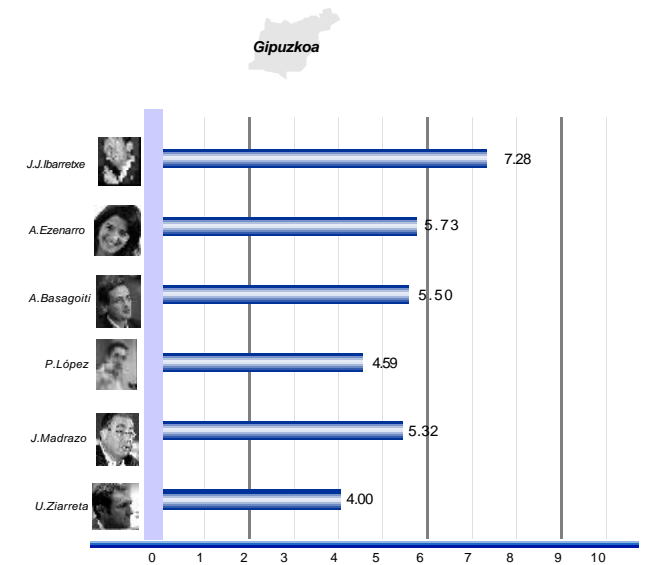
Valoración de la actuación de los distintos Candidatos



Siendo 0 "pésima actuación" y 10excelente actuación"

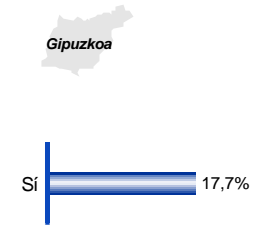
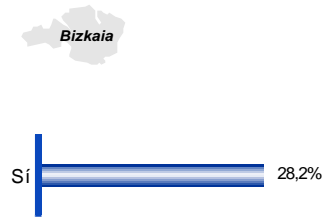
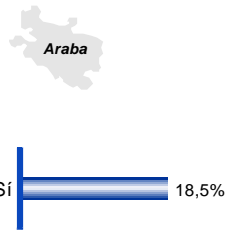


Siendo 0"pésimaactuación" y 10 excelenteactuación"



Siendo 0 "pésimaactuación"y10excelenteactuación"

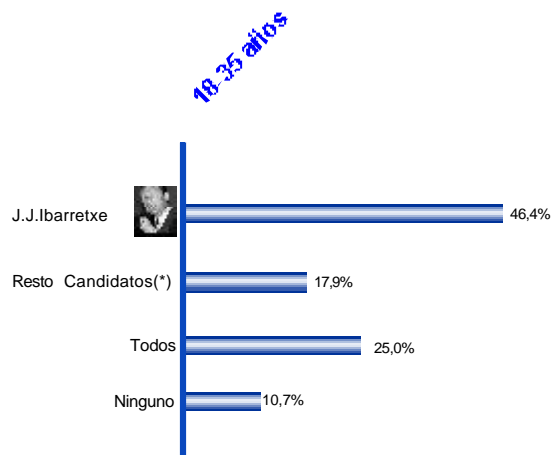
¿Le ha ayudado el debate a decidir su voto?



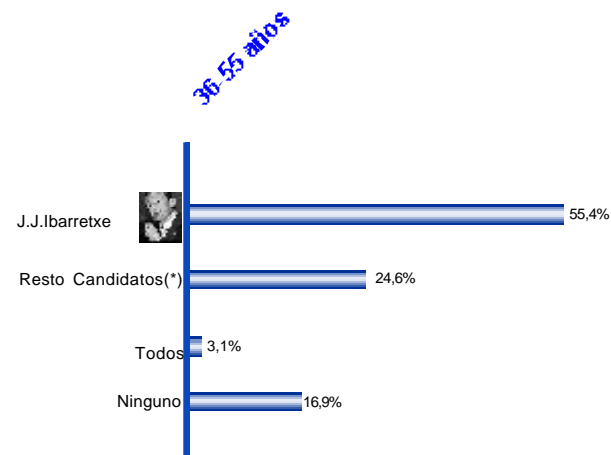


1.3. Datos por Edad

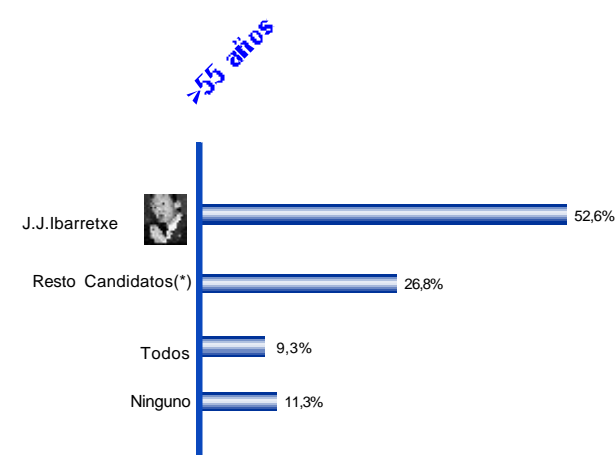
El Debate lo ganó



RestoCandidatos (*): Patxi López 6,8%, Aintzane Ezenarro 3,3%, Antonio Basagoiti 7,1%, Unai Ziarreta 0,2% y Javier Madrazo 0,5%

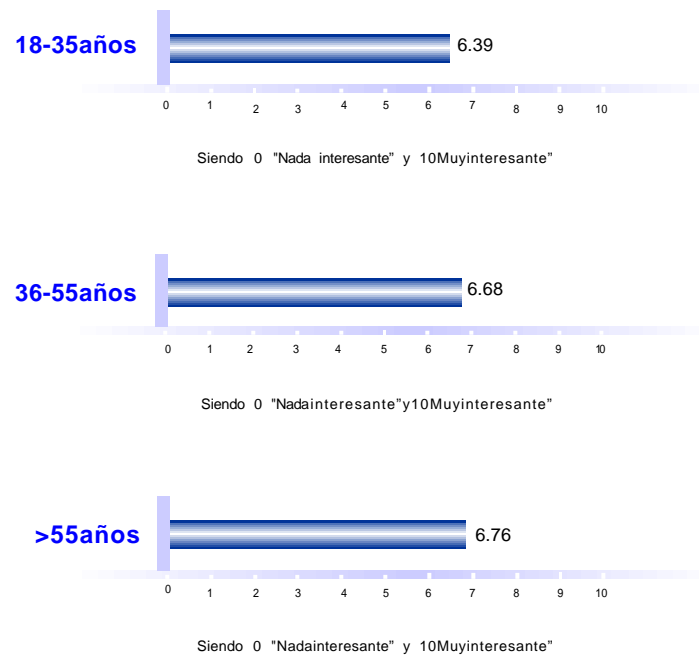


RestoCandidatos (*): Patxi López 4,6%, Aintzane Ezenarro 4,6%, Antonio Basagoiti 7,7%, Unai Ziarreta 6,2% y Javier Madrazo 1,5%

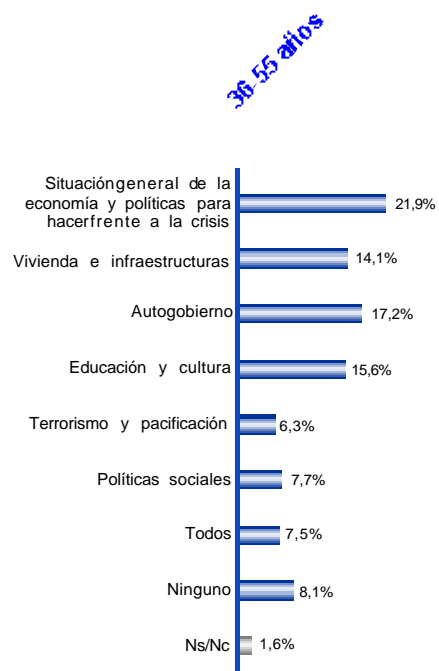
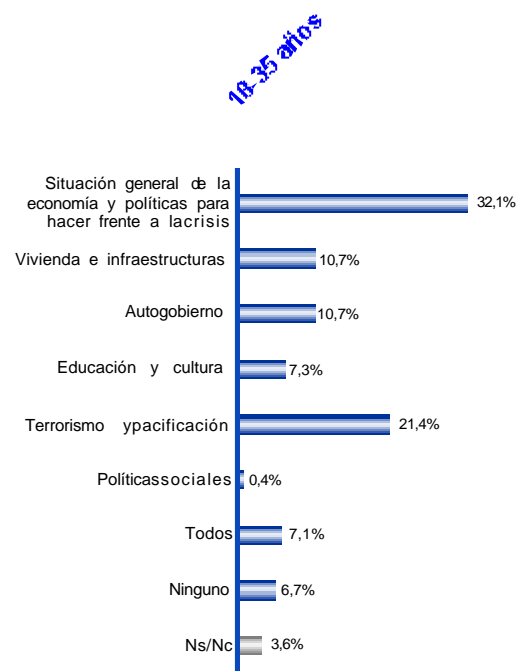


RestoCandidatos (*): Patxi López 9,3%, Aintzane Ezenarro 8,2%, Antonio Basagoiti 4,1%, Unai Ziarreta 3,1% y Javier Madrazo 2,1%

Valoración del interés del debate

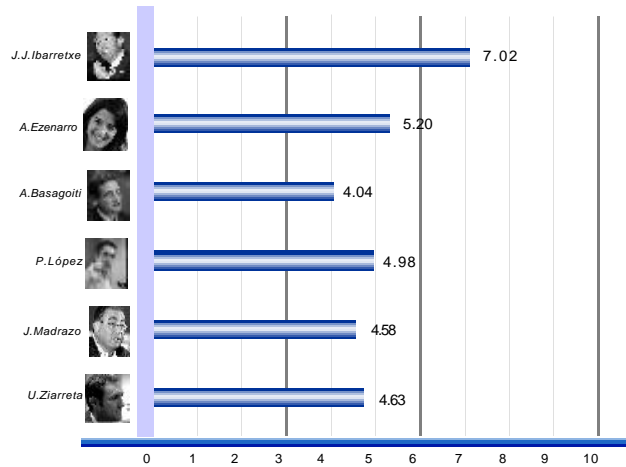


E l tema más interesante del Debate fue



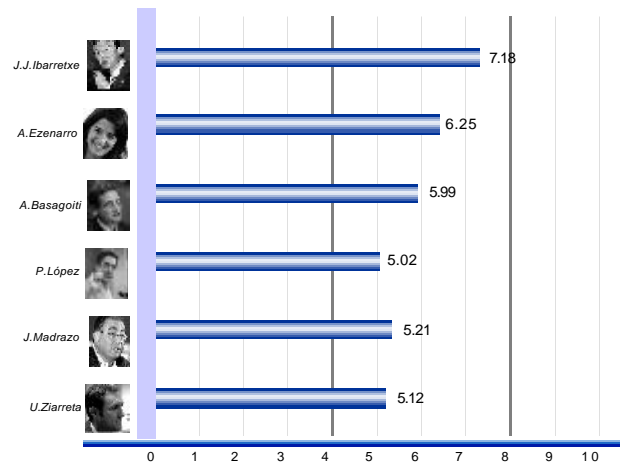
Valoración de la actuación de los distintos Candidatos

18-35 años



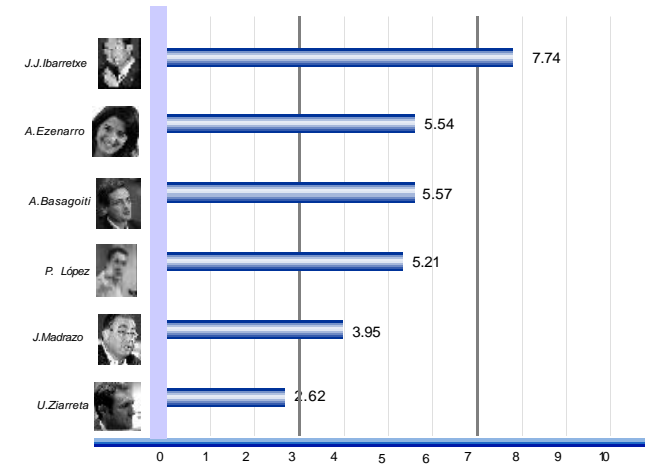
Siendo 0 "pésima actuación" y 10 "excelente actuación"

36-55 años



Siendo 0 "pésima actuación" y 10 "excelente actuación"

>55 años



Siendo 0 "pésima actuación" y 10 "excelente actuación"

¿Le ha ayudado el debate a decidir su voto?

